



MODERNISIERUNGSANTRIEBE

GEREGELTER TÜR-UMBAU (GTU)

MODERNISIERUNGSANTRIEBE

GEREGELTER TÜR-UMBAU (GTU)



ALTER ANTRIEB



MODERNISierter ANTRIEB

GEREGELTE UMBAUANTRIEBE ZUR MODERNISIERUNG VON KABINETÜRANTRIEBEN VERSCHIEDENER HERSTELLER



MODERNISIERUNG VON ALLEN GÄNGIGEN KABINETÜRANTRIEBEN MÖGLICH.



DIE ROBUSTE AUSFÜHRUNG DER BAUTEILE BIETET IHNEN EINE HOHE SICHERHEIT & ZUVERLÄSSIGKEIT.



DANK DES ZAHNRIEMENANTRIEBES ENTFALLEN STÖRANFÄLLIGE TÜRMITNAHMEN.




EINFACHE & SCHNELLE MONTAGE.



AN GEGENWÄRTIGEN SCHACHTTÜREN MÜSSEN KEINE ANPASSUNGEN VORGENOMMEN WERDEN.

ALLE UNSERE GTU'S WERDEN MIT DEM AUTOMATISCHEN
TÜRSTEUERUNGSSYSTEM SIEMENS SIDOOR AUSGESTATTET.




PRODUKTÜBERSICHT

KABINETTÜRANTRIEBE VERSCHIEDENER HERSTELLER




BAUER 1
ÖFFNUNGSART: EINSEITIG



BAUER 2
ÖFFNUNGSART: EINSEITIG



BAUER 3
ÖFFNUNGSART: EINSEITIG



BAUER 4
ÖFFNUNGSART: EINSEITIG



CANNOSSA 2
ÖFFNUNGSART: ZENTRAL



CANNOSSA 3
ÖFFNUNGSART: EINSEITIG




FERMATOR
ÖFFNUNGSART: EINSEITIG



FERMATOR
ÖFFNUNGSART: ZENTRAL



FERMATOR 2
ÖFFNUNGSART: EINSEITIG



FORSIDE
ÖFFNUNGSART: EINSEITIG



FREISSLER
ÖFFNUNGSART: ZENTRAL



GOLIATH LD2C
ÖFFNUNGSART: ZENTRAL

PRODUKTÜBERSICHT

KABINETÜRANTRIEBE VERSCHIEDENER HERSTELLER



HAACK 1
ÖFFNUNGSART: EINSEITIG



HAACK 2
ÖFFNUNGSART: EINSEITIG



HAUSHAHN P41
ÖFFNUNGSART: EINSEITIG




HAUSHAHN TASS80
ÖFFNUNGSART: EINSEITIG



HAUSHAHN TASS80
ÖFFNUNGSART: ZENTRAL



HAUSHAHN TASS80
ÖFFNUNGSART: EINSEITIG MIT DREHTÜR



HAUSHAHN TS54
ÖFFNUNGSART: EINSEITIG



HAUSHAHN TS70
ÖFFNUNGSART: EINSEITIG



HAUSHAHN TSS72
ÖFFNUNGSART: ZENTRAL



HAUSHAHN TSS72
ÖFFNUNGSART: EINSEITIG



HAUSHAHN TSS81
ÖFFNUNGSART: EINSEITIG



HAUSHAHN ZTS81K
ÖFFNUNGSART: EINSEITIG

PRODUKTÜBERSICHT

KABINETÜRANTRIEBE VERSCHIEDENER HERSTELLER



HAUSHAHN ZTSV54 |
ÖFFNUNGSART: ZENTRAL



HÄVEMEIER SANDER 1
ÖFFNUNGSART: EINSEITIG



HÄVEMEIER SANDER 2
ÖFFNUNGSART: EINSEITIG



HUS KAT69
ÖFFNUNGSART: EINSEITIG



KLEINDIENST
ÖFFNUNGSART: EINSEITIG



KOCH
ÖFFNUNGSART: EINSEITIG



KONE ADC
ÖFFNUNGSART: EINSEITIG



KONE ADM
ÖFFNUNGSART: EINSEITIG




KONE ADR
ÖFFNUNGSART: EINSEITIG



KONE ADX
ÖFFNUNGSART: EINSEITIG



KONE ADX
ÖFFNUNGSART: ZENTRAL



LIFTCOMB KT2R
ÖFFNUNGSART: EINSEITIG

PRODUKTÜBERSICHT

KABINETÜRANTRIEBE VERSCHIEDENER HERSTELLER



MAN 2S-S
ÖFFNUNGSART: ZENTRAL




MAN A
ÖFFNUNGSART: ZENTRAL



MAN L23T-2
ÖFFNUNGSART: EINSEITIG



MAN
ÖFFNUNGSART: ZENTRAL



MARATHON 100
ÖFFNUNGSART: EINSEITIG



MARATHON 200
ÖFFNUNGSART: ZENTRAL



MEILER SPINDELANTRIEB
ÖFFNUNGSART: ZENTRAL




MEILER TTK5
ÖFFNUNGSART: EINSEITIG



MEILLER TTK 8
ÖFFNUNGSART: ZENTRAL



MEILER TTS15
ÖFFNUNGSART: EINSEITIG



MEILER STS16
ÖFFNUNGSART: ZENTRAL



MONITOR 1
ÖFFNUNGSART: EINSEITIG

PRODUKTÜBERSICHT

KABINETÜRANTRIEBE VERSCHIEDENER HERSTELLER



MONITOR 92V
ÖFFNUNGSART: EINSEITIG



OSMA 1
ÖFFNUNGSART: EINSEITIG



OSMA 2
ÖFFNUNGSART: EINSEITIG



OSMA TS5-S
ÖFFNUNGSART: EINSEITIG



OSMA TS6
ÖFFNUNGSART: EINSEITIG



OTIS 6940
ÖFFNUNGSART: ZENTRAL



OTIS 6970
ÖFFNUNGSART: EINSEITIG




OTIS 6970
ÖFFNUNGSART: ZENTRAL



OTIS 9550CC
ÖFFNUNGSART: ZENTRAL



OTIS 9940H
ÖFFNUNGSART: ZENTRAL



OTIS 9950
ÖFFNUNGSART: EINSEITIG



OTIS LABYRINT
ÖFFNUNGSART: EINSEITIG

PRODUKTÜBERSICHT

KABINETÜRANTRIEBE VERSCHIEDENER HERSTELLER



OTIS MRDS
ÖFFNUNGSART: EINSEITIG



OTIS MRDS
ÖFFNUNGSART: ZENTRAL



PRISMA SINUS
ÖFFNUNGSART: ZENTRAL



RADEBEUL TTK25
ÖFFNUNGSART: EINSEITIG



RATHGEBER
ÖFFNUNGSART: EINSEITIG




RIDL 1
ÖFFNUNGSART: EINSEITIG



RIDL 2
ÖFFNUNGSART: EINSEITIG



SCHINDLER QK8 2T
ÖFFNUNGSART: EINSEITIG



SCHINDLER QKS6
ÖFFNUNGSART: EINSEITIG



SCHINDLER QKS6
ÖFFNUNGSART: ZENTRAL



SCHINDLER QKS8
ÖFFNUNGSART: EINSEITIG




SCHINDLER QKS8
ÖFFNUNGSART: ZENTRAL

PRODUKTÜBERSICHT


KABINENTÜRANTRIEBE VERSCHIEDENER HERSTELLER



SCHINDLER QKS9
ÖFFNUNGSART: EINSEITIG



SCHINDLER QKS9 2T
ÖFFNUNGSART: ZENTRAL



SCHINDLER QKS9 4T
ÖFFNUNGSART: ZENTRAL



SCHINDLER QKS11
ÖFFNUNGSART: EINSEITIG



SCHINDLER QKS11
ÖFFNUNGSART: ZENTRAL



SCHINDLER VARIDOR
ÖFFNUNGSART: EINSEITIG



SCHMITT+SOHN 1
ÖFFNUNGSART: EINSEITIG



SCHMITT+SOHN 2
ÖFFNUNGSART: ZENTRAL



SCHMITT + SOHN 3
ÖFFNUNGSART: EINSEITIG



SELCOM 1
ÖFFNUNGSART: ZENTRAL




SELCOM 2
ÖFFNUNGSART: EINSEITIG



SELCOM 3
ÖFFNUNGSART: ZENTRAL


PRODUKTÜBERSICHT

KABINENTÜRANTRIEBE VERSCHIEDENER HERSTELLER




SELCOM 3201

ÖFFNUNGSART: EINSEITIG MIT DREHTÜR



SELCOM 4

ÖFFNUNGSART: EINSEITIG



SELCOM 5

ÖFFNUNGSART: ZENTRAL



SELCOM 3201

ÖFFNUNGSART: EINSEITIG



SEMATIC 3DC

ÖFFNUNGSART: EINSEITIG



SEMATIC 3DC


ÖFFNUNGSART: ZENTRAL



SEMATIC 2000 S3R-L
ÖFFNUNGSART: EINSEITIG



SEMATIC 2000
ÖFFNUNGSART: EINSEITIG




SEMATIC 2000
ÖFFNUNGSART: ZENTRAL



THYSSEN M2TD4
ÖFFNUNGSART: EINSEITIG



THYSSEN M2TD6
ÖFFNUNGSART: EINSEITIG



THYSSEN M2TS2
ÖFFNUNGSART: EINSEITIG

PRODUKTÜBERSICHT

KABINETÜRANTRIEBE VERSCHIEDENER HERSTELLER



THYSSEN M2TS6
ÖFFNUNGSART: EINSEITIG



THYSSEN M2TW1G2D
ÖFFNUNGSART: ZENTRAL



THYSSEN M2W1
ÖFFNUNGSART: EINSEITIG



THYSSEN M2W2
ÖFFNUNGSART: ZENTRAL




THYSSEN M2ZS3
ÖFFNUNGSART: ZENTRAL




THYSSEN M2ZS4
ÖFFNUNGSART: ZENTRAL



THYSSEN M3TK2
ÖFFNUNGSART: EINSEITIG



THYSSEN MTK
ÖFFNUNGSART: EINSEITIG




THYSSEN STAHL ZEISER
ÖFFNUNGSART: EINSEITIG



THYSSEN STAHL
ÖFFNUNGSART: EINSEITIG



THYSSEN T3
ÖFFNUNGSART: EINSEITIG



THYSSEN T6
ÖFFNUNGSART: ZENTRAL

PRODUKTÜBERSICHT

KABINETTÜRANTRIEBE VERSCHIEDENER HERSTELLER




WITTUR 1
ÖFFNUNGSART: EINSEITIG



WITTUR 2
ÖFFNUNGSART: ZENTRAL



WITTUR 3
ÖFFNUNGSART: ZENTRAL



WITTUR 4
ÖFFNUNGSART: ZENTRAL



WITTUR 5
ÖFFNUNGSART: ZENTRAL



WORLY
ÖFFNUNGSART: EINSEITIG



**UNSER PRODUKTKATALOG WIRD
REGELMÄßIG GEPFLEGT. SCANNEN
SIE DEN QR CODE & FINDEN IMMER
DIE AKTUELLSTE VERSION.**

IHR ANTRIEB IST NICHT DABEI?


SCHICKEN SIE UNS EINE NACHRICHT MIT EINEM BILD DER VORDERANSICHT DER KABINENTÜREN. WIR KÖNNEN MIT UNSEREN UMBAUSYSTEMEN AUCH ZAHLREICHE WEITERE KABINENTÜRANTRIEBE MODERNISIEREN.

 **GTU@TER-SYSTEM.DE**

SIGNALKONVERTER

ZUR MODERNISIERUNG VON AUFZUGSKABINENTÜREN

DER **SIGNALKONVERTER** ERMÖGLICHT IHNEN EINE SCHNELLE UND EINFACHE INTEGRATION DER **TÜRSTEUERGERÄTE** IN EINE AUFZUGSKABINENTÜR MIT **DREHSTROMANSTEUERUNG**. DIE **DREHRICHTUNGSÄNDERUNG** WIRD GENUTZT UM DAS **ÖFFNUNGS-, UND SCHLIEßSIGNAL** FÜR DIE **TÜRSTEUERUNGSSYSTEME** ZU ERZEUGEN.





ROBUSTES GEHÄUSE



SCHNELLE & EINFACHE INTEGRATION



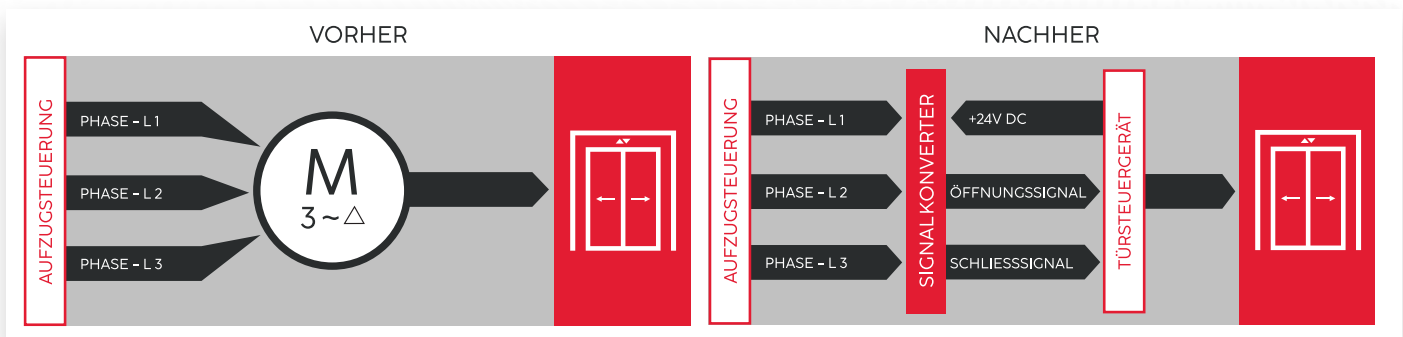
KEINE ÄNDERUNG AN DER AUFZUGSSTEUERUNG



SCHRAUBFREIES PUSH-IN ANSCHLUSSSYSTEM



LED-ZUSTANDSANZEIGE INFORMIERT
ÜBER BETRIEBZUSTAND



VORHER - NACHHER DARSTELLUNG DER KABINETÜRANSTEUERUNG

AUSGABE 10/23



TER GMBH

KOMPONENTEN FÜR AUFZÜGE
UND VERKEHRSMITTEL
BUNSENSTRASSE 6
42551 VELBERT



WWW.TER-SYSTEM.DE
INFO@TER-SYSTEM.DE

kiekert

Falttüren für Aufzüge

Ein Unternehmen der TER GmbH